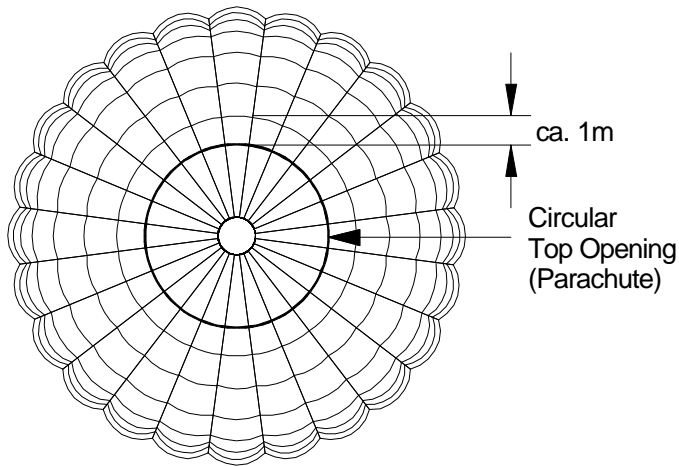
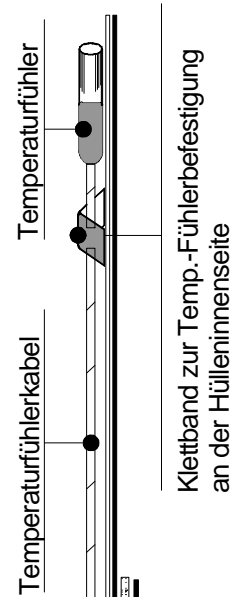
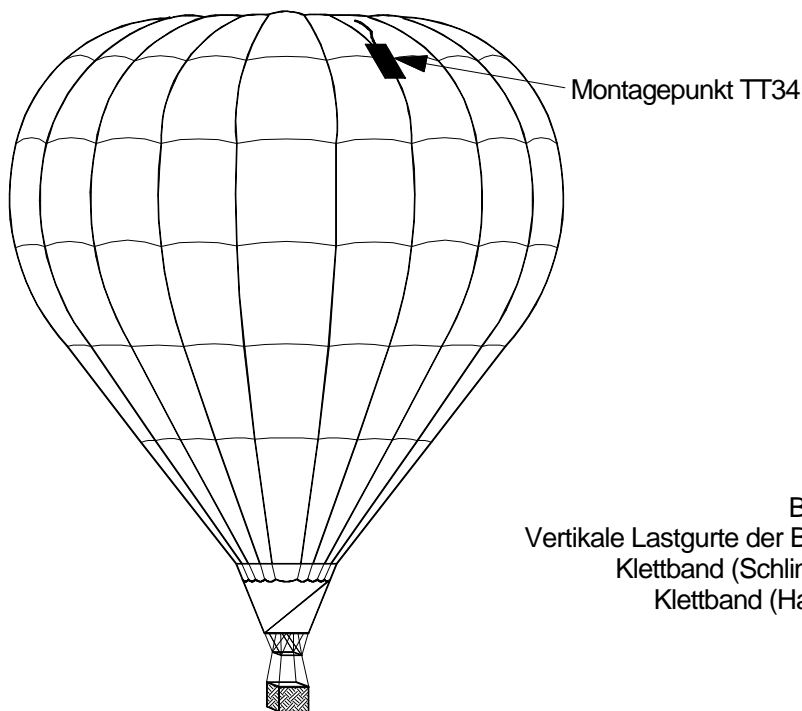


# MONTAGEHINWEIS FÜR TEMPERATURSENDER FLYTEC TT34

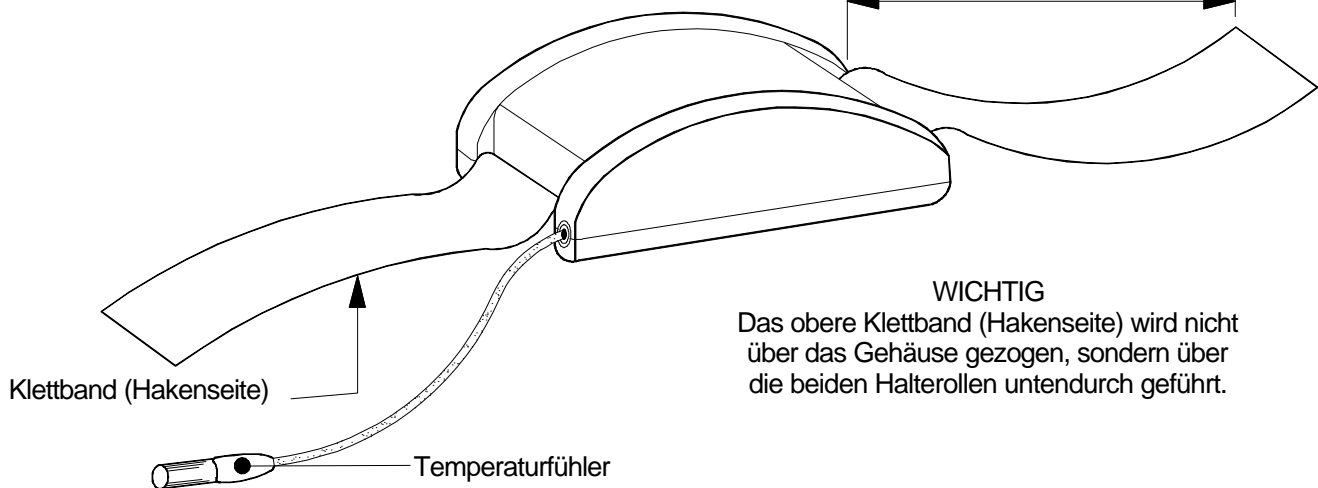


Der Temperatursender sollte ungefähr 1Meter unterhalb des Top's montiert werden



Ballonhülle  
Vertikale Lastgurte der Ballonhülle  
Klettband (Schlingenseite)  
Klettband (Hakenseite)

ca. 10 - 15 cm



**WICHTIG**  
Das obere Klettband (Hakenseite) wird nicht über das Gehäuse gezogen, sondern über die beiden Halterollen untendurch geführt.

Datum u. Visum 3.2.95 Gi	Ursprung	Dokumenttitel Montagehinweis für Flytec TT34	Projekt 3040	
Flytec AG		Dokumentnummer 3204.50.01- 4	Inkomp a	Komp 01
			Blatt 1	von 1