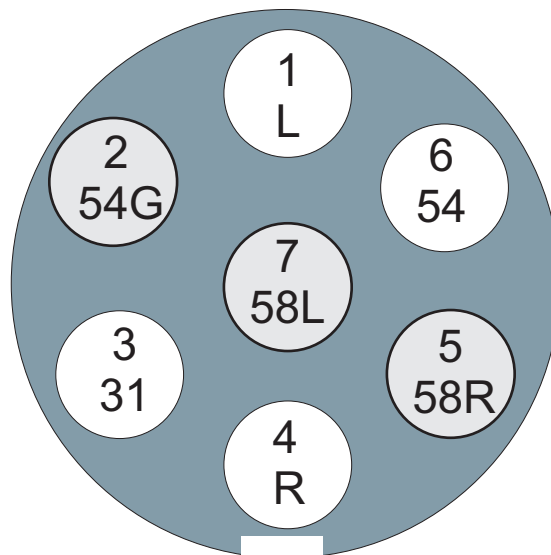


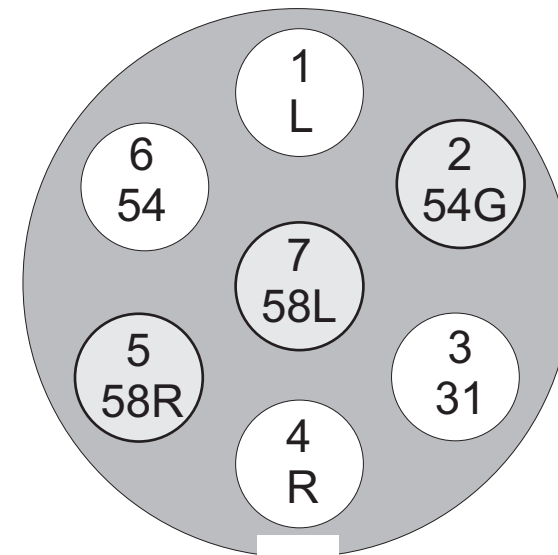
Steckerbelegung - Kabelfarben (nach DIN) 7 polig

Blinker links	1	L	gelb	
Nebelleuchte	2	54G	blau	
Masse	3	31	weiß	
Blinker rechts	4	R	grün	
Licht rechts	5	58R	braun	
Bremsleuchte	6	54	rot	
Licht links	7	58L	schwarz	

Stecker Ansicht von vorne







Stecker Ansicht von hinten

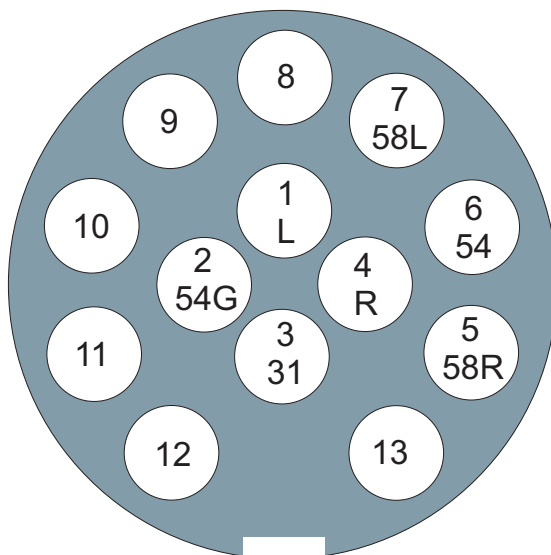


2013 by Ingo Lorenz

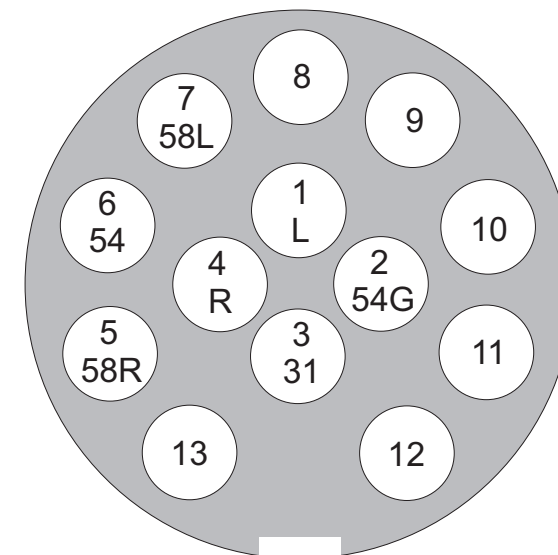
Steckerbelegung - Kabelfarben (nach DIN) 13 polig

Rückfahrlicht	8	ZR	grau	
Dauerplus	9	30	braun/blau	
Ladeleitung +	10		braun/rot	
frei	11			
frei	12			
Masse f.9-12	13		schwarz/weiß	

Stecker Ansicht von vorne



Stecker Ansicht von hinten



- 1) Die Kabelbelegung der ersten 7 Pole ist beim 7 poligen und beim 13 poligen Stecker gleich.
- 2) Die 3 Masseleitungen dürfen nicht elektrisch miteinander verbunden sein.
- 3) Die Kennzeichenbeleuchtung muss so angeschlossen sein, dass keine ihrer Lampen gleichzeitig mit 5 und 7 verbunden ist.